





MUNICIPIO DE AMATLÁN DE CAÑAS
Estado de Actividades
Del 1 de Julio al 30 de Septiembre de 2021
(Pesos)




Concepto	
INGRESOS Y OTROS BENEFICIOS	
Ingresos de la Gestión	471,064
Impuestos	138,325
Cuotas y Aportaciones de Seguridad Social	0
Contribuciones de Mejoras	0
Derechos	332,738
Productos	0
Aprovechamientos	0
Ingresos por Venta de Bienes y Prestación de Servicios	0
	0
Participaciones, Aportaciones, Convenios, Incentivos Derivados de la Colaboración Fiscal, Fondos Distintos de Aportaciones, Transferencias, Asignaciones, Subsidios y Subvenciones, y Pensiones y Jubilaciones	15,666,003
Participaciones, Aportaciones, Convenios, Incentivos Derivados de la Colaboración Fiscal, Fondos Distintos de Aportaciones, Transferencias, Asignaciones, Subsidios y Subvenciones, y Pensiones y Jubilaciones	15,666,003
	0
	0
Otros Ingresos y Beneficios	223,744
Ingresos Financieros	0
Incremento por Variación de Inventarios	0
Disminución del Exceso de Estimaciones por Pérdida o Deterioro u Obsolescencia	0
Disminución del Exceso de Provisiones	0
Otros Ingresos y Beneficios Varios	223,744
	0
Total de Ingresos y Otros Beneficios	16,360,811
	0
GASTOS Y OTRAS PÉRDIDAS	0
Gastos de Funcionamiento	12,659,383
Servicios Personales	8,281,094
Materiales y Suministros	1,980,148
Servicios Generales	2,388,142
	0
Transferencias, Asignaciones, Subsidios y Otras Ayudas	2,619,193
Transferencias Internas y Asignaciones al Sector Público	0
Transferencias al Resto del Sector Público	0
Subsidios y Subvenciones	1,230,529
Ayudas Sociales	255,911
Pensionamientos y Jubilaciones	1,132,752
Transferencias a Fideicomisos, Mandatos y Contratos Análogos	0
Transferencias a la Seguridad Social	0
Donativos	0
Transferencias al Exterior	0
	0
Participaciones y Aportaciones	0
Participaciones	0
Aportaciones	0
Convenios	0
	0
Intereses, Comisiones y Otros Gastos de la Deuda Pública	0
Intereses de la Deuda Pública	0
Comisiones de la Deuda Pública	0
Gastos de la Deuda Pública	0
Costo por Coberturas	0
Apoyos Financieros	0
	0
Otros Gastos y Pérdidas Extraordinarias	270,357
Estimaciones, Depreciaciones, Deterioros, Obsolescencia y Amortizaciones	270,357
Provisiones	0
Disminución de Inventarios	0
Aumento por Insuficiencia de Estimaciones por Pérdida o Deterioro y Aumento por Insuficiencia de Provisiones	0
Otros Gastos	0
	0
Inversión Pública	0
Inversión Pública no Capitalizable	0
	0
Total de Gastos y Otras Pérdidas	15,548,933
	0
Resultados del Ejercicio (Ahorro/Desahorro)	811,878

*Bajo protesta de decir verdad declaramos que los Estados Financieros y sus Notas son razonablemente correctos y responsabilidad del emisor


 L.A. LEONARDO GARCÍA GÓMEZ
 TESORERO MUNICIPAL


 LIC. JESÚS RAFAEL SANDOVAL DÍAZ
 PRESIDENTE MUNICIPAL


 C. MIRIAM AURORA VAZQUEZ GARCIA
 SINDICO MUNICIPAL